

Informatiebundel VTS-opleidingen en rijvaardigheidsproeven 2016



Vlaamse Trainersschool

Samenwerkingsverband Bloso - Universiteiten en Hogescholen L.O. - Sportfederaties

Inhoudstabel

1. Inleiding	3
2. VTS sportkaderopleidingen paardrijden	6
3. Toelatingsvoorwaarden, inhoud en eindtermen voor de sportkaderopleidingen	7
A. Aspirant initiator	7
B. Initiator	8
C. Instructeur B	9
D. Trainer B	10
E. Trainer A	11
4. Verduidelijking bij de rijvaardigheidsproeven	13
1. Rijvaardigheid Instructeur B dressuur	13
2. Rijvaardigheid Instructeur B springen	14
3. Rijvaardigheid Trainer B Dressuur	14
4. Rijvaardigheid Trainer B Jumping	15
5. Rijvaardigheid Trainer B Eventing	15
6. Rijvaardigheid Trainer A Dressuur	16
7. Rijvaardigheid Trainer A Jumping	16
8. Rijvaardigheid Trainer A Eventing	17
5. Vrijstellingen voor rijvaardigheidsproeven op basis van wedstrijdresultaten	19
Vrijstellingstabel rijvaardigheidsproeven op basis van wedstrijdresultaten dressuur en jumping	19
Vrijstellingstabel rijvaardigheidsproeven op basis van wedstrijdresultaten eventing	20
Palmares eventing (toelatingsvoorwaarde tot de opleiding)	20
Vrijstelling aanvragen?	20
6. Hoe inschrijven voor een rijvaardigheidsproef?	21
7. Enkele frequent gestelde vragen i.v.m. de reglementen	25
A. Richtlijnen m.b.t. de ruiter:	25
B. Richtlijnen m.b.t. het paard:	26
8. Protocols van de rijvaardigheidsproeven	27
9. Hoe inschrijven voor een sportkaderopleiding?	27
9. Nuttige adressen	32
10. Bijlagen	33

1. Inleiding

De **Vlaamse Trainersschool** is de erkende opleidingsinstantie van **Sport Vlaanderen**. Jaarlijks organiseert zij tal van sportkaderopleidingen in de sport, waaronder ook **opleidingen tot lesgever of trainer paardrijden**.

De VTS biedt opleidingen aan van verschillende niveaus. Er is een verticale doorstroom terug te vinden in het opleidingstraject. Je moet dus starten met een opleiding van het laagste niveau. Hieronder kan je de verschillende niveaus terugvinden:

Niveau 0	Aspirant initiator (attest)
Niveau 1	Initiator paardrijden (Olympische disciplines)
Niveau 2	Instructeur B paardrijden (dressuur / jumping)
Niveau 2	Trainer B paardrijden (dressuur / jumping / eventing)
Niveau 3	Trainer A paardrijden (dressuur / jumping / eventing)

Aspirant- initiator is een attest en niet verplicht te volgen om door te stromen. De cursussen moeten lineair gevolgd worden. De opleidingen bouwen namelijk steeds verder op de voorgaande cursus. Dit wil zeggen dat iedereen start op het niveau van initiator en zo kan doorstromen tot en met trainer A.

Cijfers

Goed nieuws voor de paardensport, want **het aantal gediplomeerde lesgevers neemt alsmat toe**. We sommen de cijfers (december 2015) even op:

- Aantal gediplomeerden `initiator`: 2812
- Aantal gediplomeerden `instructeur B`: 99
- Aantal gediplomeerden `trainer B`: 564
- Aantal gediplomeerden `trainer A`: 91
- Aantal personen in het bezit van het attest `aspirant-initiator`: 146
- Aantal personen in het bezit van het attest `begeleiden van ruiters met een handicap`: 64

Waarom een VTS-diploma behalen?

Het beschikken over een diploma is in de huidige maatschappij een noodzakelijkheid. En gelukkig maar! Zo wordt garant gesteld dat lesgevers en trainers beschikken over bepaalde vaardigheden die noodzakelijk zijn om hun functie uit te oefenen.

In 2014 werden alle opleidingen binnen de Vlaamse Trainersschool gescreend. Dit met als doel de inhoud van iedere opleiding zodanig te optimaliseren dat ieder diploma, in de toekomst, Europees ingeschaald kan worden. Eerder werd hiervoor een **Europees Kwalificatieraamwerk** (EQF) goedgekeurd. Dit model wil alle opleidingen van

verschillende opleidingsniveaus in de landen van de Europese Unie harmoniseren. Concreet wil dit ook zeggen dat de opleidingen tot lesgever of trainer paardrijden Europees gelijkgesteld zullen kunnen worden. Dit gelijkaardig met het bachelor- en mastersysteem. Naast deze Europese erkenning, zijn er nog enkele voordelen verbonden aan het behalen van een diploma.

Voordelen voor de lesgever/trainer:

- De lesgever behaalt een diploma, **erkend** door de Vlaamse overheid.
- De lesgever beschikt over een **grondige kennis** van de paardensport, die aangepast aan het niveau van de opleiding.
- Lesgevers leren op een **didactische en verantwoorde manier** lesgeven/training geven aan verschillende doelgroepen.
- Gediplomeerde lesgevers en trainers zullen in de toekomst kunnen instappen op een **trainersplatform**. Dit platform voorziet de lesgever/trainer de mogelijkheid om zich permanent bij te scholen, zich kandidaat te stellen voor tewerkstellingsmogelijkheden via de federatie, in te tekenen op een trainersdatabank waar zij gepromoot zullen worden...

Voordelen voor de club die een gediplomeerde lesgever tewerk stelt:

- Gediplomeerde lesgevers beschikken over de **nodige kennis, vaardigheden en attitude** om aan jouw doelgroep les te geven.
- Gediplomeerde lesgevers bieden garantie naar **veiligheid** en **aansprakelijkheid**.
- Het tewerkstellen van gediplomeerde lesgevers zijn (vaak) een voorwaarde om gemeentelijke subsidies aan te vragen. Ook voor het intekenen in het VLP-jeugdproject zijn gediplomeerde lesgevers noodzakelijk.
- De diploma's worden internationaal ingeschaald in 25 landen via IGEQ (www.igec.org)

Sporttechnische toelatingsvoorwaarden.

De opleiding tot initiator, instructeur of trainer is voornamelijk een didactische opleiding, waarbij het merendeel van de opleidingstijd wordt gebruikt om te leren lesgeven/trainen. Het is niet de bedoeling om de eigen rijvaardigheid te verbeteren tijdens de sportkaderopleiding. Hierdoor is het essentieel dat een deel van de vereiste sporttechnische kennis en vaardigheden getoetst worden voordat de deelnemer instapt in de opleiding.

Vanaf de initiatoropleiding zijn er sporttechnische toelatingsvoorwaarden om aan een opleiding te kunnen starten. Op elk niveau worden er dus sporttechnische vaardigheden verwacht van de kandidaat cursisten. Als bewijs kan je een attest ontvangen na het behalen van de proeven uit volgende tabel.

Initiator paardrijden (Olympische disciplines)	Klassiek ruiterbrevet B
Instructeur B paardrijden (dressuur / jumping)	Rijvaardigheidsproef instructeur B (dressuur of springen)
Trainer B paardrijden (dressuur / jumping / eventing)	Rijvaardigheidsproef trainer B (dressuur of springen) OF portfolio eventing niveau trainer B
Trainer A paardrijden (dressuur / jumping / eventing)	Rijvaardigheidsproef trainer A (dressuur of springen) OF portfolio eventing niveau trainer A

De brevetten en rijvaardigheidsproeven worden georganiseerd en uitgereikt door de **Vlaamse Hippische Sportbond** waar de erkende Vlaamse paardensportfederaties deel van uitmaken. Voor zowel de cursus aspirant-initiator als voor de opleiding initiator is het verplicht om in het bezit te zijn van het volledige klassieke B-brevet paardrijden.

Vanaf het niveau aspirant-initiator spreken we van **sportkaderopleidingen**. Diploma's en attesten worden dan uitgereikt door de Vlaamse Trainersschool (VTS). Dit is een samenwerkingsverband tussen volgende evenwaardige partners: de erkende Vlaamse federaties, de Vlaamse universiteiten en hogescholen lichamelijke opvoeding en Sport Vlaanderen. Vanaf het niveau instructeur B, kan de kandidaat cursist zich gaan verdiepen in een bepaalde discipline. Voordien is dit niet mogelijk gezien de opleiding initiator een grondige basiskennis van zowel dressuur als springen meegeeft. Meer informatie rond brevetten en rijvaardigheidsproeven vindt u op de websites van de erkende federaties (LRV-VLP).

De volgorde van de opleidingen kunt u in onderstaande tabel terugvinden.

Opleiding stamien paardensport
Rijopleidingen
Wat kan ik al – boekje
A-Brevet
B-Brevet
VTS Sportkaderopleidingen
Aspirant-initiator
Initiator
Instructeur B
Trainer B
Trainer A

Deze handleiding leidt ons op een overzichtelijke manier doorheen het doolhof van proeven, modules en eindtermen en is een belangrijk instrument voor onze ruiters en amazones die graag lesgever of trainer worden.

2. VTS sportkaderopleidingen paardrijden

Algemeen

Sinds 1999 werd in de opleidingsstructuur van de Vlaamse Trainersschool een **modulair systeem** ingevoerd. Dit betekent dat het uiteindelijke examen bestaat uit verschillende modules. Elke opleiding bestaat uit **4 modules**. De instapproef van het desbetreffende niveau moet behaald zijn vooraleer de eerste module kan worden gestart.

De **1^e module** is een **algemene module**. Deze module bevat sporttakoverschrijdende vakken zoals EHBO en reanimatie, didactiek...

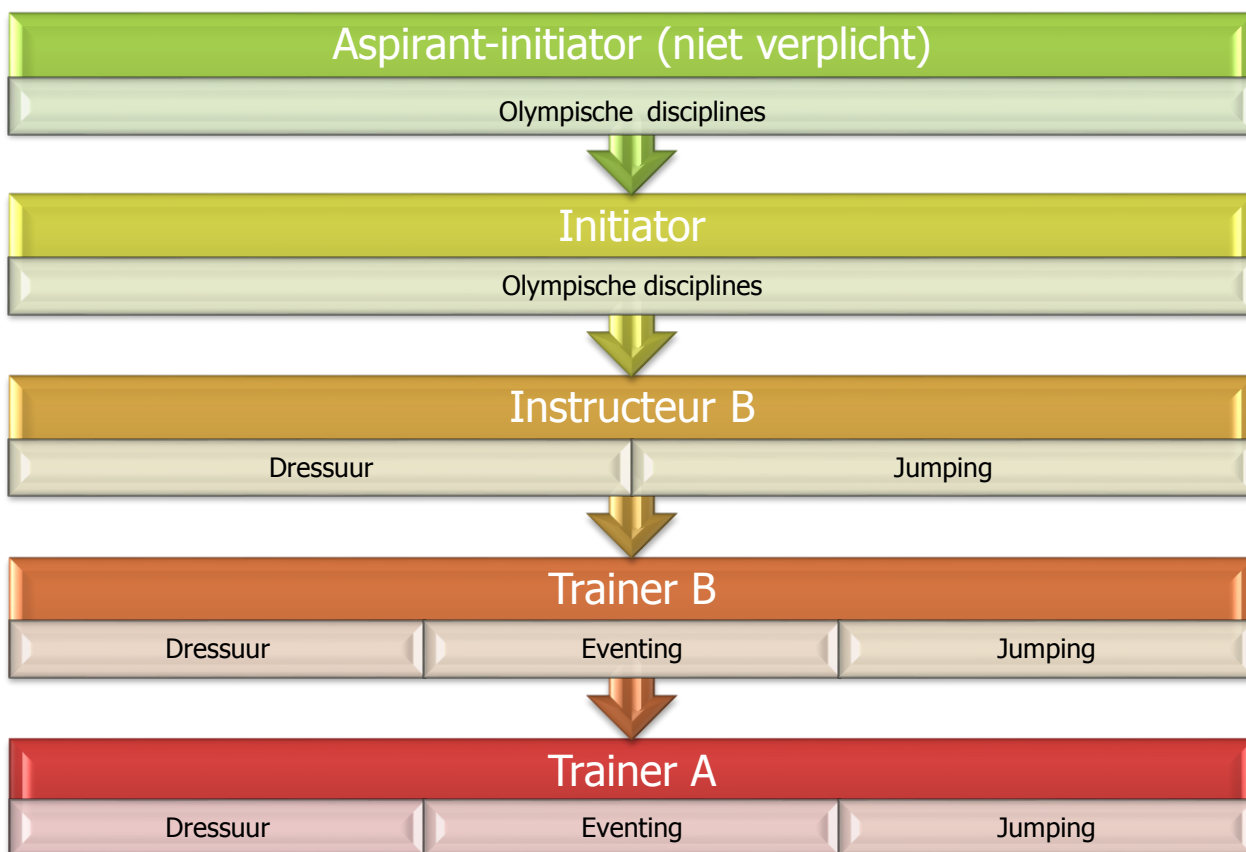
De **2^{de} module** is de **sporttechnische module**. In deze module worden enkele theoretische vakken over paardrijden behandeld in functie van de doelgroep. Deze vakken zijn specifiek voor de paardensport, maar dit voor alle disciplines (springen, dressuur, eventing).

De **3^e module** is de **didactisch-methodische module** en betreft het lesgeven/instructie geven/trainen. Deze module is discipline-specifiek, dus ze verschilt van discipline tot discipline.

De **4^e module** is de stagemodule.

De verschillende stramienen van de opleidingen kunt u achteraan deze bundel terugvinden.

Hieronder zie je schematisch de structuur binnen de sportkaderopleiding paardrijden.



3. Toelatingsvoorwaarden, inhoud en eindtermen voor de sportkaderopleidingen

A. Aspirant initiator

Toelatingsvoorwaarde

- Minstens 15 jaar worden in de loop van het kalenderjaar waarin de opleiding start.
- In het bezit zijn van het klassieke B-brevet (VHS).

Inhoud

De cursus bevat **1 module** met **2 uren theorie** en **14 uren praktijk**. De uren zijn verdeeld in **8 vakken**. Deze zijn:

- Verzorging en gezondheid van het paard (2u)
- Optoming (3u)
- Paard leiden en correct vastbinden (1u)
- Opstijgen en afstijgen (1u)
- Spel- en oefenvormen paardrijden (2u)
- Differentiatie: longeren (4u)
- Naverzorging (2u)
- Wegwijs in literatuur en CD-rom interactief paardrijden (1u) => nog gebruikt??

Eindtermen

De cursisten worden permanent geëvalueerd op alle vakken. Er is geen theoretisch examen gekoppeld aan deze opleiding.

De cursist moet in staat zijn om op een veilige, verantwoorde en didactische manier

beginnende ruiters zelfstandig kunnen begeleiden in en rondom de stallen. De aspirant initiator kan een hoger opgeleide lesgevers of trainer helpen tijdens de les.

Wie slaagt voor de opleiding, ontvangt het **attest** 'aspirant-initiator'.

B. Initiator

Toelatingsvoorwaarde

- Minstens 17 jaar worden in de loop van het kalenderjaar waarin de opleiding start.
- In het bezit zijn van het klassieke B-brevet (VHS).

Inhoud

De cursus bevat **82 uren** verdeeld over **4 modules**.

De modules bevatten volgende vakken:

Module 1 (15u)

- Didactiek (7u)
- Veilig sporten preventief luik (4u)
- Veilig sporten curatief luik (4u)

Module 2 (41u)

- Taakomschrijving van de initiator (1u)
- Opleidingsvisie paardrijden (6u)
- Spelenderwijs paardrijden (3u)
- Basiskennis en omgang met paarden (9u)
- Basiskennis, technieken en foutenanalyse longeren (2u)
- Basiskennis, technieken en foutenanalyse dressuur (8u)
- Basiskennis, technieken en foutenanalyse jumping (8u)
- Basiskennis eventing (2u)
- Kennismaken met voltige, mennen, reining, endurance, horseball (2u)

Module 3 (18u)

- Didactische oefeningen initiator paardrijden (18u)

Module 4 (8u)

- Stage initiator paardrijden (Olympische disciplines) (8u)

Eindtermen

Door het volgen van deze opleiding leert de cursist (naast de algemene doelstellingen) in te staan voor het initiëren van beginnende en/of recreatieve ruiters (jongeren, adolescenten en volwassenen) op clubniveau, rekening houdend met de ontwikkelingskenmerken van de doelgroep en de ontwikkelingslijn van het paardrijden teneinde hen via aangepaste sporttechnische en -tactische trainingssessies leerdoelen te laten bereiken.

De cursist wordt geacht om **beginnende ruiters**, de paardensport te initiëren. De initiator beschikt over de nodige kennis en vaardigheden om op een didactisch verantwoorde en veilige manier een les op te bouwen en ruiters/amazones vertrouwd te maken met de paardensport.

De cursist moet slagen voor alle theoretische vakken van de opleiding. In module 3 is er een permanente evaluatie tijdens de didactische oefeningen. De cursist geeft ook minstens 30 minuten les als examenopdracht met een lesonderwerp dat voordien wordt bepaald. En tenslotte wordt verwacht dat hij/zij een goed onderbouwd stageportfolio aflevert.

Wie slaagt voor de permanente evaluatie, de theorie-examens, het praktisch examen en de stageopdracht, ontvangt het **diploma** 'initiator paardrijden'.

C. Instructeur B

Toelatingsvoorwaarde voor het volgen van de cursus

- In het bezit zijn van het rijvaardigheidsattest 'Instructeur B' (jumping of dressuur).
- In het bezit zijn van het diploma initiator paardrijden.

Toelatingsvoorwaarden voor deelname aan de rijvaardigheidsproef

- In het bezit zijn van het volledige klassieke B-brevet.

Inhoud

De cursus bevat **70,5 uren** verdeeld over **4 modules**.
De modules bevatten volgende vakken:

Module 1 (22,5u)

- Duiding bij de opleiding instructeur B (0,5u)
- Anatomie (6u)
- Communicatie (2u)
- Motorisch leren (6u)
- Ontwikkelingsleer (6u)
- Multimedia (2u)

Module 2 (14u)

- Taakomschrijving instructeur B (1u)
- Anatomie van het paard m.i.v. exterieurleer (2u)
- Materiaalkennis paardrijden (4u)
- Techniek van de basisafrichting van het paard (7u)

Module 3 dressuur (24u) → indien de opleiding instructeur B dressuur gevolgd wordt

- Gevorderde methodiek dressuur theorie (deel 1) (8u)
- Gevorderde methodiek dressuur praktijk (16u)

Module 3 jumping (24u) → indien de opleiding instructeur B jumping gevolgd wordt

- Gevorderde methodiek jumping theorie (deel 1) (8u)
- Gevorderde methodiek jumping praktijk (16u)

Module 4 dressuur (10u) → indien de opleiding instructeur B dressuur gevolgd wordt

- Stage instructeur B Dressuur (10u)

Module 4 jumping (10u) → indien de opleiding instructeur B jumping gevolgd wordt

- Stage instructeur B jumping (10u)

Eindtermen

De cursist wordt geacht om zelfstandig les te kunnen geven aan een **groep gevorderde ruiters** op clubniveau. Tevens laat hij beginnende ruiters kennis maken met de **wedstrijdsport**.

De instructeur B beschikt over de nodige kennis en vaardigheden om op een didactisch verantwoorde en veilige manier een les op te bouwen en ruiters/amazones vertrouwd te maken met wedstrijdsituaties.

De cursist moet slagen voor alle theoretische vakken van de opleiding. Bovendien wordt verwacht dat hij/zij een goed onderbouwd stageportfolio aflevert. De cursist geeft ook minstens 30 minuten les als examenopdracht met een lesonderwerp dat voordien wordt bepaald.

Wie slaagt voor de theorie-examens, het praktisch examen en de stageopdracht, ontvangt het **diploma** 'instructeur B paardrijden' binnen de gevolgde discipline.

D. Trainer B

Toelatingsvoorwaarde voor het volgen van de cursus

- In het bezit zijn van het rijvaardigheidsattest 'trainer B' (jumping of dressuur).
 - In het bezit zijn van een goedgekeurd wedstrijdportfolio (in geval dat de cursist de opleiding trainer B eventing wil volgen).
 - In het bezit zijn van het diploma instructeur B paardrijden (dressuur of jumping).
- Cursisten die de opleiding trainer B eventing willen starten, moeten in het bezit zijn van zowel het diploma instructeur B jumping als instructeur B dressuur. Indien de cursist in het bezit is van het rijvaardigheidsattest trainer B, wordt vrijstelling verleend voor de rijvaardigheidsproef van instructeur B binnen eenzelfde discipline.

Toelatingsvoorwaarden voor deelname aan de rijvaardigheidsproef

- In het bezit zijn van het volledige klassieke B-brevet. De rijvaardigheidsproef instructeur B moet voordien niet gereden worden.

Inhoud

De cursus bevat **73,5 uren** verdeeld over **4 modules**.

De modules bevatten volgende vakken:

Module 1 (22,5u)

- Duiding bij de opleiding trainer B (0,5u)
- Fysiologie en sportfysiologie (8u)
- Sportpsychologie en coaching (4u)
- Trainingsmethodiek (8u)
- Biomechanica (2u)

Module 2 (10u)

- Taakomschrijving trainer B (1u)
- Specifieke fysiologie van het paard (2u)
- Psychologie van het paard (4u)
- Trainingsleer van en blessurepreventie bij het paard (3u)

Module 3 dressuur (26u) → indien de opleiding trainer B dressuur gevolgd wordt

- Wedstrijdreglementen dressuur (2u)
- Gevorderde methodiek dressuur theorie (deel 2) (6u)
- Prestatiebegeleiding dressuur praktijk trainer B (18u)

Module 3 jumping (26u) → indien de opleiding trainer B jumping gevolgd wordt

- Wedstrijdreglementen jumping (2u)
- Gevorderde methodiek jumping theorie (deel 2) (6u)
- Prestatiebegeleiding jumping praktijk trainer B (18u)

Module 3 eventing (26u) → indien de opleiding trainer B eventing gevolgd wordt

- Wedstrijdreglementen eventing (2u)
- Gevorderde methodiek eventing theorie (6u)
- Prestatiebegeleiding eventing praktijk trainer B (18u)

Module 4 dressuur (10u) → indien de opleiding trainer B dressuur gevolgd wordt

- Stage trainer B Dressuur (15u)

Module 4 jumping (10u) → indien de opleiding trainer B jumping gevolgd wordt

- Stage trainer B jumping (15u)

Module 4 eventing (10u) → indien de opleiding trainer B eventing gevolgd wordt

- Stage trainer B jumping (15u)

Eindtermen

De cursist wordt geacht om zelfstandig training te kunnen geven aan **individuele ruiters** tot op nationaal niveau.

De trainer B beschikt over de nodige kennis en vaardigheden om competitieruiters met aangepaste, conditionele en technische trainingen te begeleiden op een pedagogisch verantwoorde manier.

De cursist moet slagen voor alle theoretische vakken van de opleiding. Bovendien wordt verwacht dat hij/zij een goed onderbouwd stageportfolio aflevert. De cursist geeft ook minstens 20 minuten les als examenopdracht met een lesonderwerp dat voordien wordt bepaald.

Wie slaagt voor de theorie-examens, het praktisch examen en de stageopdracht, ontvangt het **diploma** 'trainer B paardrijden' binnen de gevolgde discipline.

E. Trainer A

Toelatingsvoorwaarde voor het volgen van de cursus

- In het bezit zijn van het rijvaardigheidsattest 'trainer A' (jumping of dressuur).
- In het bezit zijn van een goedgekeurd wedstrijdportfolio (in geval dat de cursist de opleiding trainer A eventing wil volgen).
- In het bezit zijn van het diploma trainer B paardrijden (dressuur, jumping of eventing).

Toelatingsvoorwaarden voor deelname aan de rijvaardigheidsproef

- In het bezit zijn van het volledige klassieke B-brevet. De rijvaardigheidsproef instructeur B en/of trainer B moet voordien niet gereden worden.

Indien de cursist in het bezit is van het rijvaardigheidsattest trainer A, wordt vrijstelling

verleend voor de rijvaardigheidsproeven van de lagere niveaus binnen eenzelfde discipline.

Inhoud

De cursus bevat **101 uren** verdeeld over **4 modules**.

De modules bevatten volgende vakken:

Module 1 (35u)

- Duiding bij de opleiding trainer A (0,5u)
- Meten en evalueren van het prestatievermogen (4,5u)
- Plannen en periodiseren (4,5u)
- Conditionele aspecten van sportbeoefening op hoog niveau – Kracht en snelheid (4,5u)
- Conditionele aspecten van sportbeoefening op hoog niveau – Uithouding (4,5u)
- Conditionele aspecten van sportbeoefening op hoog niveau – Lenigheid (3u)
- Technische aspecten van sportbeoefening op hoog niveau (4,5u)
- Mentale aspecten van sportbeoefening op hoog niveau (4,5u)
- Medische aspecten van sportbeoefening op hoog niveau (4,5u)

Module 2 (10u)

- Taakomschrijving trainer A (1u)
- Statica en dynamica van het paard (6u)
- Voeding in de paardensport (3u)
- Doping in de paardensport (3u)
- Traumatologie in de paardensport (6u)
- Genetica en fokkerij (3u)

Module 3 dressuur (44u) → indien de opleiding trainer A dressuur gevolgd wordt

- Wedstrijdreglementen en inschrijvingsformaliteiten dressuur (4u)
- Gevorderde trainingsleer en methodiek dressuur (20u)
- Prestatiebegeleiding dressuur praktijk trainer A (20u)

Module 3 jumping (44u) → indien de opleiding trainer A jumping gevolgd wordt

- Wedstrijdreglementen en inschrijvingsformaliteiten jumping (4u)
- Gevorderde trainingsleer en methodiek jumping (20u)
- Prestatiebegeleiding jumping praktijk trainer A (20u)

Module 3 eventing (44u) → indien de opleiding trainer A eventing gevolgd wordt

- Wedstrijdreglementen en inschrijvingsformaliteiten eventing (4u)
- Gevorderde trainingsleer en methodiek eventing (20u)
- Prestatiebegeleiding eventing praktijk trainer A (20u)

Eindtermen

De cursist wordt geacht om zelfstandig training te kunnen geven aan **individuele ruiters** tot op internationaal niveau.

De trainer B beschikt over de nodige kennis en vaardigheden om competitieruiters met aangepaste, conditionele, mentale en technische trainingen te begeleiden op een pedagogisch verantwoorde manier.

De cursist moet slagen voor alle theoretische vakken van de opleiding. De cursist geeft ook minstens 1 uur les als examenopdracht met een lesonderwerp dat voordien wordt bepaald.

Wie slaagt voor de theorie-examens en het praktisch examen ontvangt het **diploma** 'trainer A paardrijden' binnen de gevolgde discipline.

4. Verduidelijking bij de rijvaardigheidsproeven

1. Rijvaardigheid Instructeur B dressuur

Toelatingsvoorwaarde

In het bezit zijn van het klassieke ruiterbrevet B.

Eindtermen

De kandidaat behaalt **minstens 50%** bij de uitvoering van de vooropgestelde dressuurproef.

Quotering op 270 punten.

Weetjes

- Er kan vrijstelling bekomen worden voor de rijvaardigheidsproef instructeur B dressuur, op basis van wedstrijdresultaten dressuur op een hoger niveau. Meer informatie is terug te vinden bij het hoofdstuk 'Vrijstellingen'.

- Op basis van wedstrijdresultaten in de eventing is het mogelijk om vrijstelling te verkrijgen voor de rijvaardigheidsproeven van instructeur B dressuur en/of jumping. Meer informatie is terug te vinden bij het hoofdstuk 'Vrijstellingen'.

2. Rijvaardigheid Instructeur B springen

Toelatingsvoorwaarde

In het bezit zijn van het klassieke ruiterbrevet B.

Eindtermen

De kandidaat legt een springparcours af met een hoogte van 1.10m. Het parcours bestaat uit een tiental hindernissen waaronder een uitnodigende eerste sprong en minstens twee dubbelsprongen (de breedte bedraagt minimaal 1m en maximaal 1.20m).

De jury let vooral op een voorwaarts gereden galop in een constant tempo, op de springstijl van de ruiter, op het aanrijden van de hindernis en het opvangen en doorrijden na de sprong.

Quotering op 100 punten. De ruiter behaalt **minstens 50%**.

Weetjes

- Er kan vrijstelling bekomen worden voor de rijvaardigheidsproef instructeur B jumping, op basis van wedstrijdresultaten jumping op een hoger niveau. Meer informatie is terug te vinden bij het hoofdstuk 'Vrijstellingen'.

- Op basis van wedstrijdresultaten in de eventing is het mogelijk om vrijstelling te verkrijgen voor de rijvaardigheidsproeven van instructeur B dressuur en/of jumping. Meer informatie is terug te vinden bij het hoofdstuk 'Vrijstellingen'.

3. Rijvaardigheid Trainer B Dressuur

Toelatingsvoorwaarde

In het bezit zijn van het klassieke ruiterbrevet B. Het is niet noodzakelijk om eerst de rijvaardigheidsproef instructeur B jumping te behalen.

Eindtermen

De kandidaat behaalt minstens **50%** bij de uitvoering van opgelegde dressuurproef. Quotering op 300 punten.

Weetjes

- Wie slaagt voor de rijvaardigheidsproef trainer B dressuur, wordt vrijgesteld voor de rijvaardigheidsproef instructeur B dressuur.

- Er kan vrijstelling bekomen worden voor de rijvaardigheidsproef trainer B dressuur, op basis van wedstrijdresultaten op een hoger niveau. Meer informatie is terug te vinden bij het hoofdstuk 'Vrijstellingen'.

4. Rijvaardigheid Trainer B Jumping

Toelatingsvoorwaarde

In het bezit zijn van het klassieke ruiterbrevet B. Het is niet noodzakelijk om eerst de rijvaardigheidsproef instructeur B jumping te behalen.

Eindtermen

De kandidaat behaalt minstens 50% bij een springproef die bestaat uit:

Het parcours bevat een tiental sprongen waaronder een uitnodigende eerste sprong, enkele steil- en hoogte-breedtesprongen, een cube, een triple en minstens twee dubbelsprongen.

De hoogte van de sprongen bedraagt minimum 1.15 m en maximum 1.20 m, de breedte maximum 1.30 m. De jury let vooral op een voorwaarts gereden galop in een constant tempo, op de springstijl van de ruiter, op het aanrijden van de hindernis en het opvangen en doorrijden na de sprong.

Quotering op 100 punten. De ruiter behaalt minstens **50%**.

Weetjes

- Wie slaagt voor de rijvaardigheidsproef trainer B dressuur, wordt vrijgesteld voor de rijvaardigheidsproef instructeur B dressuur.
- Er kan vrijstelling bekomen worden voor de rijvaardigheidsproef trainer B jumping, op basis van wedstrijdresultaten op een hoger niveau. Meer informatie is terug te vinden bij het hoofdstuk 'Vrijstellingen'.

5. Rijvaardigheid Trainer B Eventing

Toelatingsvoorwaarde

In het bezit zijn van het klassieke ruiterbrevet B.

Eindtermen

Portfolio indien op basis van de vrijstellingstabel. Dit portfolio kan ingediend worden bij de directeur denkcel paardrijden Donaat Brondeel via donaat@VLP.be.

Hieronder vindt u de nodige resultaten terug:

EVENTING			
⇒ Minimum 4 wedstrijden gereden hebben met volgende resultaten:			
⇒ Dressuur: niet meer dan 75 strafpunten behaald hebben.			
⇒ Cross: niet meer dan 120 seconden buiten de optimale tijd + niet meer dan 20 strafpunten behaald hebben.			
⇒ Jumping niet meer dan 16 strafpunten behaald hebben.			
NIVEAU	LRV	VLP	ANDERE
Trainer B	Midden	CNC M	CIC/CCI*

Weetjes

- Op basis van wedstrijdresultaten in de eventing is het mogelijk om vrijstelling te verkrijgen voor de rijvaardigheidsproeven van instructeur B, trainer B en of trainer A dressuur en/of jumping. Meer informatie is terug te vinden bij het hoofdstuk 'Vrijstellingen'.

6. Rijvaardigheid Trainer A Dressuur

Toelatingsvoorwaarde

In het bezit zijn van het klassieke ruiterbrevet B. Het is niet noodzakelijk om eerst de rijvaardigheidsproef instructeur B of trainer B dressuur te behalen.

Eindtermen

De kandidaat behaalt **minstens 50% bij de beoordeling van het inrijden** van een paard als voorbereiding op een M-dressuurproef (Z2 LRV). De jury kan hierbij afzonderlijke opdrachten geven.

Hierbij wordt bijzonder gelet op:

- houding en zit van de ruiter
- het inwerken van de ruiter
- de progressieve en systematische opbouw bij het inrijden
- het resultaat van het inrijden (nageeflijkheid, engagement van de achterhand, zuiverheid van uitvoering, enz.)

Het inrijden wordt gebruikt als deliberatiecriterium in de 2 richtingen.

De kandidaat behaalt minstens **55%** bij de uitvoering van de opgelegde dressuurproef. Quotering op 360 punten.

Weetjes

- Wie slaagt voor de rijvaardigheidsproef trainer A dressuur, wordt vrijgesteld voor de rijvaardigheidsproef instructeur B dressuur en trainer B dressuur.

- Er kan vrijstelling bekomen worden voor de rijvaardigheidsproef trainer A dressuur, op basis van wedstrijdresultaten van een hoger niveau. Meer informatie is terug te vinden bij het hoofdstuk 'Vrijstellingen'.

- Op basis van wedstrijdresultaten in de eventing is het mogelijk om vrijstelling te verkrijgen voor de rijvaardigheidsproeven van instructeur B, trainer B en of trainer A dressuur en/of jumping. Meer informatie is terug te vinden bij het hoofdstuk 'Vrijstellingen'.

7. Rijvaardigheid Trainer A Jumping

Toelatingsvoorwaarde

In het bezit zijn van het klassieke ruiterbrevet B. Het is niet noodzakelijk om eerst de rijvaardigheidsproef instructeur B of trainer B jumping te behalen.

Eindtermen

De kandidaat behaalt minstens 50% bij een springproef die bestaat uit:

Een paard **inrijden voor het springen** van een parcours van maximum 1.30 m. Hierbij zal de jury vooral letten op de manier van opwarmen (ontspanning in voorwaarts-neerwaarts, soepelheid in wendingen en buiging), nageeflijkheid en impuls, engageren van

de achterhand in overgangen, zit en inwerking van de ruiter, inrijden alvorens te springen en de opbouw bij het springen.

Het inrijden wordt gebruikt als deliberatiecriterium in de 2 richtingen.

De proef: Het parcours bevat een tiental sprongen waaronder een uitnodigende eerste sprong, steil- en hoogte-breedtesprongen, een cube, een triple en minstens één dubbel- en één driesprong. De hoogte van de sprongen bedraagt maximum 1.25 m, de breedte maximum 1.40 m.

De jury let vooral op een voorwaarts gereden galop in een constant tempo, op de springstijl van de kandidaat, op het aanrijden van de hindernis en het opvangen en doorrijden na de sprong, op de bereikte verzameling bij het aanrijden.

Quotering op 100 punten. De ruiter behaalt **minstens 55%**.

Weetjes

- Wie slaagt voor de rijvaardigheidsproef trainer A jumping, wordt vrijgesteld voor de rijvaardigheidsproef instructeur B jumping en trainer B jumping.
- Er kan vrijstelling bekomen worden voor de rijvaardigheidsproef trainer A jumping, op basis van wedstrijdresultaten van een hoger niveau. Meer informatie is terug te vinden bij het hoofdstuk 'Vrijstellingen'.
- Op basis van wedstrijdresultaten in de eventing is het mogelijk om vrijstelling te verkrijgen voor de rijvaardigheidsproeven van instructeur B, trainer B en of trainer A dressuur en/of jumping. Meer informatie is terug te vinden bij het hoofdstuk 'Vrijstellingen'.

8. Rijvaardigheid Trainer A Eventing

Toelatingsvoorwaarde

In het bezit zijn van het klassieke ruiterbrevet B.

Eindtermen

Portfolio indien op basis van de vrijstellingstabel. Dit portfolio kan ingediend worden bij de directeur denkcel paardrijden Donaat Brondeel via donaat@VLP.be.

Hieronder vindt u de nodige resultaten terug:

EVENTING			
<ul style="list-style-type: none"> ⇒ Minimum 4 wedstrijden gereden hebben met volgende resultaten: ⇒ Dressuur: niet meer dan 75 strafpunten behaald hebben. ⇒ Cross: niet meer dan 120 seconden buiten de optimale tijd + niet meer dan 20 strafpunten behaald hebben. ⇒ Jumping niet meer dan 16 strafpunten behaald hebben. 			
NIVEAU	LRV	VLP	ANDERE
Trainer A	Zwaar	CNC Z	CIC/CCI**

Weetjes

- Op basis van wedstrijdresultaten in de eventing is het mogelijk om vrijstelling te verkrijgen voor de rijvaardigheidsproeven van instructeur B, trainer B en of trainer A dressuur en/of jumping. Meer informatie is terug te vinden bij het hoofdstuk 'Vrijstellingen'.

5. Vrijstellingen voor rijvaardigheidsproeven op basis van wedstrijdresultaten

Er bestaat een mogelijkheid om een vrijstelling te bekomen voor een rijvaardigheidsproef of een onderdeel hiervan. Wedstrijdruiters die een **niveau hoger rijden dan het niveau van de rijvaardigheidsproef** waar ze willen aan deelnemen, kunnen een vrijstelling bekomen.

Hiervoor moet de ruiter kunnen aantonen aan de hand van wedstrijdresultaten dat hij hoger rijdt dan het vereiste niveau en dat hij binnen dit hogere niveau ook goede resultaten heeft bekomen.

Deze resultaten moeten voldoen aan bepaalde voorwaarden per discipline. De voorwaarden kunt u terugvinden in onderstaande vrijstellingstabel.

Vrijstellingstabel rijvaardigheidsproeven op basis van wedstrijdresultaten dressuur en jumping

DRESSUUR			
⇒ Minimum 4 keer een resultaat van 60% behaald hebben.			
NIVEAU	LRV	VLP	INTERNATIONAAL/ANDERE
Instructeur B	Z1	M3	//
Trainer B	Z2	M9/10	//
Trainer A	Niet in LRV	Saint-George	Saint-George

SPRINGEN			
⇒ Minimum 4 keer een parcours met maximum 4 strafpunten gereden hebben.			
NIVEAU	LRV	VLP	INTERNATIONAAL/ANDERE
Instructeur B	Midden (1.20)	Provinciaal/Silver 1.20m	CSI 1.20m
Trainer B	Zwaar (1.30)	Silver/Gold 1.30m	CSI 1.30m
Trainer A	Niet in LRV	Gold 1.40m	CSI 1.40m

Vrijstellingstabel rijvaardigheidsproeven op basis van wedstrijdresultaten eventing

EVENTING			
<ul style="list-style-type: none"> ⇒ Minimum 4 wedstrijden gereden hebben met volgende resultaten: ⇒ Dressuur: niet meer dan 75 strafpunten behaald hebben. ⇒ Cross: niet meer dan 120 seconden buiten de optimale tijd + niet meer dan 20 strafpunten behaald hebben. ⇒ Jumping niet meer dan 16 strafpunten behaald hebben. 			
NIVEAU	LRV	VLP	ANDERE
Instructeur B	Midden	CNC M	CIC/CCI*
Trainer B	Zwaar	CNC Z	CIC/CCI**
Trainer A	//	//	CIC/CCI***

Palmares eventing (toelatingsvoorwaarde tot de opleiding)

EVENTING			
<ul style="list-style-type: none"> ⇒ Minimum 4 wedstrijden gereden hebben met volgende resultaten: ⇒ Dressuur: niet meer dan 75 strafpunten behaald hebben. ⇒ Cross: niet meer dan 120 seconden buiten de optimale tijd + niet meer dan 20 strafpunten behaald hebben. ⇒ Jumping niet meer dan 16 strafpunten behaald hebben. 			
NIVEAU	LRV	VLP	ANDERE
Trainer B	Midden	CNC M	CIC/CCI*
Trainer A	Zwaar	CNC Z	CIC/CCI**

Vrijstelling aanvragen?

Vrijstelling voor een rijvaardigheidsproef dient schriftelijk gericht te worden aan één van de paardensportfederaties:

VLP: Karen de Clercq (karen@vlp.be)

LRV: Muriel Coppin (m.coppin@lrv.be)

Opgelet: De federatie zoekt voor jou geen resultaten op. Wie vrijstelling wenst aan te vragen, moet zijn resultaten bewijzen aan de hand van beschikbare documenten. Een aanvraag zonder documenten wordt niet behandeld!

Opmerking: er staat **geen leeftijdsvoorwaarde** op rijvaardigheid. Je kunt deze afleggen wanneer je er klaar voor bent, ongeacht je leeftijd. De voorwaarde om deel te nemen aan de rijvaardigheidsproef is wel dat je in het bezit bent van het **B-brevet**. Het is toegelaten om de rijvaardigheidsproef met een pony af te leggen, al blijven de eindtermen dezelfde (bv. de hoogte van de springproef wordt niet verlaagd). Enkel ruiters/amazones tot en met het jaar waarin ze 16 jaar worden kunnen starten met een pony in een rijvaardigheidsproef.

6. Hoe inschrijven voor een rijvaardigheidsproef?

Inschrijven kan door het standaard inschrijvingsdocument door te sturen naar de organiserende federatie.

Voeg steeds volgende een kopie van het B-brevet en een betalingsbewijs toe aan het inschrijvingsformulier. Pas van zodra deze drie documenten aan de sportfederatie bezorgd zijn, is de inschrijving definitief.

Volledige inschrijvingen krijgen voorrang op inschrijvingen waarvan een document ontbreekt.

Kostprijs

Er dient per rijvaardigheidsproef € 15 te worden betaald. Instructeur B dressuur is één proef, instructeur B jumping is één proef, trainer B dressuur is één proef, enz.

Niet-leden van VLP of LRV betalen € 5 extra (verzekering) per dag. Deze verzekering is verplicht.

Annulatie

Bij annulatie door een deelnemer (ziekte deelnemer, blessure paard...) wordt geen inschrijvingsgeld terugbetaald.

Bij annulatie door VLP of LRV wordt, in samenspraak moet de deelnemer, ingeschreven op een andere datum of wordt het inschrijvingsgeld terugbetaald.

Wie een proef moet herhalen (herexamen) krijgt geen korting op het inschrijvingsbedrag.

Het minimum aantal deelnemers ligt op 15. Indien er zich geen 15 kandidaten aanmelden, wordt de rijvaardigheidsproef geannuleerd.

Twee dagen voor de desbetreffende afname ontvangt de inrichter van het examen van het secretariaat van de betrokken federatie de laatste informatie over de organisatie en het tijdsverloop van de proeven. Mensen die alsnog beslissen niet deel te nemen, worden gevraagd om het betreffende secretariaat hiervan te verwittigen zodat de plaatselijke organisatie tot op het laatste ogenblik kan worden aangepast. Er is in geen geval terugbetaling van het inschrijvingsgeld.

Hoe inschrijven?

De actuele data van de rijvaardigheidsproeven zijn te vinden op de website van VLP of van LRV.

Rijvaardigheidsproeven ingericht door VLP

Het inschrijvingsformulier ten laatste de 7 werkdagen voor de desbetreffende afname opsturen naar VLP, Klossestraat 64, 9052 Zwijnaarde of mailen naar valerie@vlp.be.

Het inschrijvingsgeld (€15/€20 per proef) kunt u storten op het rekeningnummer van VLP: **BE06 4410 6333 8122** met vermelding van uw 'naam', 'rijvaardigheid' en 'datum van de rijvaardigheidsproef'.

Rijvaardigheidsproeven ingericht door LRV

Het inschrijvingsformulier ten laatste 7 werkdagen voor de desbetreffende afname opsturen naar LRV, Waversebaan 99, 3050 Oud-Heverlee of mailen naar m.copping@lrv.be.

Het inschrijvingsgeld (€15/€20 per proef) kunt u storten op het rekeningnummer van **LRV: BE62 7364 0368 4661** met vermelding van uw 'naam', 'rijvaardigheid' en 'datum van de rijvaardigheidsproef'.

OPGELET! Uw betaling moet minstens 5 werkdagen voor aanvang van de rijvaardigheidsproef op het desbetreffende secretariaat van de federatie aanwezig zijn. Indien u door omstandigheden de betaling niet tijdig kan uitvoeren, of indien u niet meer wenst deel te nemen, gelieve het secretariaat hiervan tijdig op de hoogte te brengen.

Richtlijnen ruiter

Het klassieke ruiteruniform of wedstrijduniform is verplicht. De geldende FEI-normen of desgevallend de opgegeven afwijkingen dienen gerespecteerd te worden (i.v.m. optoming en hulpmiddelen):

algemene referentie:

- springen: [FEI-reglement](#)
 - dressuur: [Nationaal reglement of LRV-reglement](#)
- Instructeur B: zie dressuur niveau 2 nationaal/ L2 LRV
 Trainer B: zie dressuur niveau 3 nationaal/Z1 LRV
 Trainer A: zie dressuur niveau 4 nationaal/Z2 LRV

(ook terug te vinden op de website van [LRV](#) en [VLP](#))

Eerst worden de hoogste proeven gereden. De laagste proeven worden als laatst gereden. De proeven worden afgerond per discipline. Pas wanneer alle kandidaten van één discipline aan de beurt kwamen, worden de proeven van een volgende discipline gereden.

De deelnemer kan maximum 2 rijvaardigheidsproeven afleggen per dag. Het is mogelijk om te starten in een hogere proef en indien niet geslaagd de hierop volgende lagere proef te rijden.

Voorbeeld:

De kandidaat schrijft in voor de rijvaardigheidsproef trainer B dressuur, maar slaagt niet. De kandidaat kan opnieuw deelnemen, maar aan de rijvaardigheidsproef instructeur B dressuur.

→ In deze situatie schrijft de deelnemer voordien in voor de 2 proeven (inschrijven en betalen). Ter plaatse inschrijven is niet meer mogelijk. Er wordt in geen geval inschrijvingsgeld terugbetaald.

Mogelijk:

Inschrijven voor 2 proeven is mogelijk, bijvoorbeeld:

- Trainer B dressuur en trainer B jumping.
- Trainer A dressuur en trainer B jumping.
- Trainer A jumping en instructeur B dressuur.

Niet mogelijk:

De kandidaat kan niet inschrijven voor 3 proeven, bijvoorbeeld:

- Trainer A dressuur, trainer B dressuur en Trainer B jumping.

Nota:

De inschrijvingen verlopen volgens de wet van de snelste. Wie eerst inschrijft, is zeker van een plaats.

De beschikbare plaatsen zijn afhankelijk van de organisatie en het aantal deelnemers op een bepaald niveau. Zo kunnen er maximaal 4 kandidaten trainer A dressuur per uur beoordeeld worden, terwijl er 8 kandidaten instructeur B dressuur beoordeeld kunnen worden.

Richtlijnen paard

Éénzelfde paard mag maximum 2 rijvaardigheidsproeven rijden op 1 examendag.

Bijvoorbeeld:

- trainer A dressuur en trainer B dressuur
- trainer A jumping en instructeur B dressuur
- 2 x trainer A dressuur (met 2 verschillende ruiters).

Pony's zijn toegelaten tot te proeven tot en met het jaar waarin de ruiter 16 jaar wordt.

Er worden geen aanpassingen in de proeven gemaakt in functie van de pony (Bv.: de hoogte van de sprongen worden niet aangepast).

Noot: De manen van het paard vlechten is wenselijk.

Deliberatie

Enkel de jury oordeelt over het wel of niet slagen van de kandidaten. Het resultaat wordt ingevuld op de verzamelstaat en door de juryleden ondertekend als bevestiging. Wie op alle onderdelen minstens 50% behaalt, slaagt (behalve voor trainer A, waar 55% vereist wordt).

Proclamatie

Het jurylid deelt de resultaten (geslaagd / niet-geslaagd) mee aan de deelnemers na de rijvaardigheidsproeven. Alle deelnemers krijgen een protocol met bemerkingen mee naar huis. De deelnemers kunnen meer uitleg vragen aan de desbetreffende juryleden tijdens de proclamatie. Nadien feedback opvragen is niet meer mogelijk.

Praktische afwerking

Het jurylid bezorgt aan het secretariaat van de betrokken federatie de verzamelstaat, de protocols en het evaluatieformulier.

Het secretariaat van de federatie verwerkt het examen, stuurt aan alle geslaagden of vrijgestelden van een onderdeel de nodige attesten en maakt een kopie van de uitslagen over aan het VTS-secretariaat.

Ongeveer 7 werkdagen na de rijvaardigheidsproef, zullen de resultaten doorgegeven zijn aan het VTS-secretariaat. De deelnemer zal deze toelatingsproef kunnen raadplegen in de VOTAS-databank (Sport Vlaanderen), onder zijn profiel.

7. Enkele frequent gestelde vragen i.v.m. de reglementen

A. Richtlijnen m.b.t. de ruiter:

Algemeen:

- Er wordt gereden in wedstrijduniform volgens de FEI-reglementen.
- Het dragen van een ruitershelm met driepuntssluiting is verplicht voor ieder die het paard bestijgt in of rondom de inrijpiste en examenpiste. Het niet naleven van deze maatregel kan leiden tot onmiddellijke uitsluiting van de betrokken deelnemer. In dit geval wordt er geen inschrijvingsgeld terugbetaald.
- Een toekomstige lesgever draagt steeds een voorbeeldfunctie. Indien buitensporig gedrag (bv. agressie tegenover mens en dier) wordt vastgesteld, kan de jury beslissen om de deelnemer onmiddellijk uit te sluiten voor de rijvaardigheidsproef of om de resultaten te verwerpen. Er wordt in dit geval steeds melding gedaan bij de organiserende federatie van het voorval. In dit geval wordt er geen inschrijvingsgeld terugbetaald.
- In sommige accommodaties is het mogelijk om een stal te huren of gebruik te maken van de piste (tegen betaling). Hiervoor moet rechtstreeks contact opgenomen worden met de accommodatie voor verdere afspraken.

Dressuur:

- Een dressuurzweep is toegelaten in de proef van instructeur B dressuur. In de hogere dressuurproeven is deze niet meer toegelaten. De zweep is minimaal 80cm en maximaal 120 cm lang (of maximaal 1m lang in geval van een pony).
- Sporen zijn facultatief in de instructeur B proef. Deze zijn verplicht in de proef van trainer B en trainer A. De sporen moeten gemaakt zijn van glad metaal en mogen nooit langer zijn dan 3,5 cm. Wieltjes zijn verboden.
- Het dragen van een bodyprotector is toegelaten.

Jumping:

- Een rijzweep mag gebruikt worden. Deze mag niet langer zijn van 75 cm.
- Sporen zijn toegelaten, maar niet verplicht. Ze moeten gemaakt zijn van glad metaal en de uitsteeksels mogen niet langer zijn dan 4 cm. Het uiteinde moet stomp zijn. Wieltjes zijn niet toegelaten.

B. Richtlijnen m.b.t. het paard:

Algemeen:

- Dierenwelzijn wordt door de deelnemer hoog in het vaandel gedragen.
- Indien een paard incorrect loopt of wanneer het paard tekenen van pijn vertoont, kan de jury beslissen de proef stop te zetten. In dit geval wordt geen inschrijvingsgeld terugbetaald.
- Het is toegelaten dat het paard ingereden wordt door een andere ruiter.
- De deelnemer moet zelf een geschikt paard voorzien voor de desbetreffende rijvaardigheidsproef.

Dressuur:

- Bitloos rijden is niet toegestaan.
- Stang en trens is pas toegelaten vanaf het niveau trainer B dressuur. In trainer A dressuur is stang en trens verplicht. Trens is verplicht in de proef van instructeur B. Informeer het nationaal reglement over de verdere richtlijnen voor stangen.
- Toegestane en bidden: zie bijlage 1.
- Er kan gereden worden met een dressuurzadel of veelzijdigheidszadel. Andere zadels zijn niet toegelaten.
- De proef mag voorgelezen worden. Enkel de officiële termen van de proef mogen gebruikt worden.
- Zadelonderleggers moeten overwegend wit zijn.
- Bandages, pijpousen en springschoenen zijn verboden tijdens het examen. Tijdens het inrijden zijn deze wel toegelaten.
- Oorkapjes en/of een pollennetje (neus/ogen) zijn niet toegelaten.

Jumping:

- Toegestane en bidden: zie bijlage 2.
- Er kan gereden worden met een springzadel of veelzijdigheidszadel. Andere zadels zijn niet toegelaten. Zadelloos rijden is verboden.
- Oogkleppen zijn verboden.
- Losse en vaste martingale is toegelaten.
- De teugels moeten aan het bit bevestigd zijn of rechtstreeks aan de toom. Ophaaltrens en hackamores zijn toegelaten.
- Bitten met lepels zijn verboden.

Dit zijn enkele vastgelegde afspraken voor de rijvaardigheidsproeven. Voor andere vragen kunt u het FEI-reglement raadplegen. Dit is terug te vinden op de website van VLP (Nederlands vertaald).

8. Protocols van de rijvaardigheidsproeven

De protocols zijn te vinden op de website van VLP en op de website van LRV.

- ❑ Rijvaardigheid dressuur initiator
- ❑ Rijvaardigheid dressuur instructeur B
- ❑ Rijvaardigheid dressuur trainer B
- ❑ Rijvaardigheid dressuur trainer A
- ❑ Evaluatie-protocol initiator, instructeur B, trainer B springen en trainer A springen

9. Hoe inschrijven voor een sportkaderopleiding?

De **Vlaamse Trainersschool** (VTS) van Sport Vlaanderen staat in voor de organisatie van de theoretische modules. Je kunt inschrijven voor een bepaalde opleiding wanneer je aan de toelatingsvoorwaarden voldoet.

Stappen overslaan is niet mogelijk. Alle niveaus moeten doorlopen worden.

Wedstrijdprestaties op hoog niveau garanderen niet altijd kwaliteiten als lesgever of trainer. Iedereen moet dus instappen op niveau initiator.

Wie bepaalde vakken reeds in een schoolopleiding kreeg, kan hiervoor wel **vrijstelling** krijgen. Denk bijvoorbeeld aan medisch geschoolden voor EHBO, of Bachelors/Masters LO, leerkrachten... Bewijsmateriaal en de aanvraag kan je bezorgen aan de denkcelsecretaris (zie hieronder).

Een overzicht van de vrijstellingsmogelijkheden zijn terug te vinden bij:

www.e.be > Vlaamse Trainersschool > Info cursisten > Vrijstellingstabel VTS

Inschrijven voor een cursus kan op volgende manier:

www.bloso.be > Vlaamse Trainersschool > Aanmelden op VOTAS

De Votas-databank is een databank waar alle cursisten en hun behaalde attesten verzameld worden. Wie nog geen profiel heeft, zal eerst een profiel (met login en paswoord) moeten aanmaken.

Aanmelden | Adressengids | Vacatures



Over Blosos | Blosos-centra | Sportkampen | Vlaamse Trainersschool | Sportpromotie | Subsiëring | Topsport | Sportinfrastructuur

Home > Vlaamse Trainersschool > De Vlaamse Trainersschool

De cursusorganisaties 2016 staan online!

AANMELDEN OP VOTAS

Inschrijven voor cursussen, persoonsgegevens wijzigen, persoonlijk dossier beheren,...

AANBOD RAADPLEGEN

Bladeren door het cursusaanbod zonder aan te melden
Inschrijven is via deze weg niet mogelijk

INFORMATIE OVER ONZE OPLEIDINGEN

Soorten opleidingen, modules, vakken, structuur,...

Nieuw: sportvacaturedatabank

Wil je als trainer aan de slag bij een sportclub in je buurt of ben je als club op zoek naar een gemotiveerde trainer? Bezoek dan zeker onze gloednieuwe sportvacaturedatabank!
[Ontdek of plaats vacatures](#)

Tweets Volgen

>



Als Chrome gebruiker kan je problemen ondervinden bij het aanmelden op deze website.
Gebruik bij voorkeur een andere browser.

Aanmelden

gebruikersnaam:
Type: voornaam.familienaam
(Bv. geert.van.den.berge, frank.vos, ...)

Karen.De.Clercq@eadblo.be

Wachtwoord:

[MijnBlosos wachtwoord vergeten?](#)

Nog geen gebruikersprofiel?

Registreer je hier om een nieuwe MijnBlosos gebruiker aan te maken...

Pas op : Bovenstaand gebruikersprofiel kan niet gebruikt worden voor sportkampen en sportlessen in de Blosos-centra !

Aanmelden en Registreren voor sportkampen en sportlessen in de Blosos-centra

Beveiliging (verklaring weergeven)

© 2009 Microsoft Corporation. Alle rechten voorbehouden.

- > zoeken in het aanbod door de zoekterm 'paardrijden' in te vullen
- > klik op 'zoek opleiding'

Zoeken in aanbod



[Mijn VTS](#)



[Mijn persoonsgegevens](#)

🔍

Zoek opleiding

(bv. voetbal, basketbal, tennis, redder, ...)



Algemeen Gedeelte



Bijscholingen



G-Sport



Senioren sport

- > Klik op het niveau naar keuze.

Zoeken in aanbod



[Mijn VTS](#)



[Mijn persoonsgegevens](#)

🔍

Zoek opleiding

(bv. voetbal, basketbal, tennis, redder, ...)

[Begeleiden van ruiters met een handicap](#)

[Aspirant-Initiator Paardrijden](#)

[Initiator Paardrijden - Discipline Westernrijden \(Reining\)](#)

[Initiator Paardrijden \(Olympische disciplines\)](#)

[Instructeur B Paardrijden \(Olympische disciplines\) - Discipline Dressuur](#)

[Instructeur B Paardrijden \(Olympische disciplines\) - Discipline Jumping](#)

[Trainer B Paardrijden \(Olympische disciplines\) - Discipline Dressuur](#)

[Trainer B Paardrijden \(Olympische disciplines\) - Discipline Eventing](#)

[Trainer B Paardrijden \(Olympische disciplines\) - Discipline Jumping](#)

[Trainer A Paardrijden \(Olympische disciplines\) - Discipline Dressuur](#)

[Trainer A Paardrijden \(Olympische disciplines\) - Discipline Eventing](#)

[Trainer A Paardrijden \(Olympische disciplines\) - Discipline Jumping](#)

- > Je krijgt een overzicht van alle modules. Wie nog geen vrijstelling behaald heeft voor een bepaalde module kan 1 van de modules aanklikken.

Opleidingsstramien details

Initiator Paardrijden (Olympische disciplines)

Opleidingsstramien: [Initiator Paardrijden \(Olympische disciplines\)](#) Contactpersoon: [Journée Sofie](#)

Diplomabenoaming: Initiator Paardrijden (Olympische disciplines)

Aantal uren: Theorie: 47,00 Praktijk: 27,00 Stage: 8,00 Totaal: 82,00

[Terug naar vorige pagina](#)

Overzicht Opleidingsstramien (incl. toelatingsvoorwaarden)

Nuttige tips!

Klik op de naam van de module om alle cursusorganisaties van deze module te bekijken en in te schrijven. Controleer vooraf grondig de toelatingsvoorwaarden. Inschrijven voor ALLE onderstaande modules is noodzakelijk om deze opleiding te kunnen voltooien. Een lessenrooster is (zodra beschikbaar) te vinden door op de modulenaam te klikken.

- ▶ [Module 1: Algemeen Gedeelte Initiator](#)
- ▶ [Module 2: Sporttechnische module Initiator Paardrijden \(Olympische disciplines\)](#)
- ▶ [Module 3: Didactisch- methodische module Initiator Paardrijden \(Olympische disciplines\)](#)
- ▶ [Module 4: Stagemodule Initiator Paardrijden \(Olympische disciplines\)](#)

Overzicht

> Je krijgt een overzicht van alle data en locaties waar een opleiding georganiseerd wordt. Door op 'inschrijven' te klikken, kan je inschrijven voor één of meerdere modules.

Algemeen Gedeelte Initiator

Omschrijving:

Voor de basismodule 'Algemeen Gedeelte Initiator' kan u in sommige gevallen vrijstellingen aanvragen. Consulteer hiervoor de vrijstellingstabel die u vindt onder het paperclip-icoontje.

Onderstaande tabel toont de verschillende cursusorganisaties voor deze module.

[Info kortingen, annuleringen en terugbetalingen](#) [Vrijstellingen aanvragen](#) [Terug naar vorige pagina](#)

Toelatingsvoorwaarden Lessenrooster Notities en bijlagen

Cursusorganisatie(s) voor Algemeen Gedeelte Initiator												
	Activiteitscode	Dag	Begindatum	Dag	Einddatum	Prijs	# Uren totaal	Plaats	Lessen	Zelfstudie	e-Learning	
	150905/Paar/Ini/M1/8790	Za	05-09-2015	Za	16-01-2016	Inschrijving gesloten	15	Waregem	<input checked="" type="checkbox"/>	<input type="checkbox"/>	<input type="checkbox"/>	
	160215/Paar/Ini/M1/2275	Ma	15-02-2016	Zo	29-05-2016	Inschrijving gesloten	15	Lille	<input checked="" type="checkbox"/>	<input type="checkbox"/>	<input type="checkbox"/>	
	160220/Paar/Ini/M1/8954	Za	20-02-2016	Zo	22-05-2016	45.00 EUR	15	Heuvelland	<input checked="" type="checkbox"/>	<input type="checkbox"/>	<input type="checkbox"/>	Inschrijven
	160305/Paar/Ini/M1/9850	Za	05-03-2016	Za	04-06-2016	45.00 EUR	15	Nevele	<input checked="" type="checkbox"/>	<input type="checkbox"/>	<input type="checkbox"/>	Inschrijven
	160328/Paar/Ini/M1/3600	Ma	28-03-2016	Zo	22-05-2016	45.00 EUR	15	Genk	<input checked="" type="checkbox"/>	<input type="checkbox"/>	<input type="checkbox"/>	Inschrijven
	160328/Paar/Ini/M1/8600	Ma	28-03-2016	Zo	08-05-2016	45.00 EUR	15	Diksmuide	<input checked="" type="checkbox"/>	<input type="checkbox"/>	<input type="checkbox"/>	Inschrijven
	160328/Paar/Ini/M1/3050	Ma	28-03-2016	Vr	13-05-2016	Inschrijving gesloten	15	Oud-Heverlee	<input checked="" type="checkbox"/>	<input type="checkbox"/>	<input type="checkbox"/>	
	160704/Paar/Ini/M1/2550	Ma	04-07-2016	Za	13-08-2016	45.00 EUR	15	Kontich	<input checked="" type="checkbox"/>	<input type="checkbox"/>	<input type="checkbox"/>	Inschrijven
	160718/Paar/Ini/M1/8790	Ma	18-07-2016	Za	17-09-2016	45.00 EUR	15	Waregem	<input checked="" type="checkbox"/>	<input type="checkbox"/>	<input type="checkbox"/>	Inschrijven
	160903/Paar/Ini/M1/8790	Za	03-09-2016	Za	17-12-2016	45.00 EUR	15	Waregem	<input checked="" type="checkbox"/>	<input type="checkbox"/>	<input type="checkbox"/>	Inschrijven
	161015/Paar/Ini/M1/9052	Za	15-10-2016	Za	14-01-2017	45.00 EUR	15	Gent	<input checked="" type="checkbox"/>	<input type="checkbox"/>	<input type="checkbox"/>	Inschrijven

> De databank zal jou automatisch inschrijven voor de modules die je nog gevolgd hebt.

Opgelet: je kan niet inschrijven zonder je rijvaardigheid te hebben behaald. Indien je problemen ondervindt bij de inschrijving kan je terecht bij Sofie Journée via sofie.journee@sport.vlaanderen

Voor meer informatie over de inhoud van deze modules of voor in te schrijven voor één van deze opleidingen, kunt u zich richten tot de Vlaamse Trainerschool (Sport Vlaanderen).

Contactgegevens:

VTS

Arenberggebouw

Arenbergstraat 5 1000 Brussel

Tel.: 02/209.47.21

Fax.: 02/209.47.15

E-mail: mts@sport.vlaanderen

Contactpersoon: Sofie Journée – Sofie.Journee@sport.vlaanderen (denkcelsecretaris)

9. Nuttige adressen

Secretariaten

VHS

Waversebaan 99 3050 Oud-Heverlee
Rekeningnummer: 734-3772979-76

LRV

Waversebaan 99 3050 Oud-Heverlee
Rekeningnummer: 736-4036846-61
Tel.: 016/47 99 60
Fax.: 016/47 99 85
E-mail: info@lrv.be
Website: www.lrv.be
Verantwoordelijke kaderopleiding: Muriel Coppin – m.coppin@lrv.be

VLP

Klossestraat 64 9052 Zwijnaarde
Rekeningnummer: BE06 4410 6333 8122
Tel.: 09/245 70 11
Fax: 09/245 70 12
E-mail: info@vlp.be
Website: www.vlp.be
Verantwoordelijke kaderopleiding: Valérie Van Slycke – valerie@vlp.be

VTs

Arenberggebouw
Arenbergstraat 5 1000 Brussel
Tel.: 02/209.47.21
Fax.: 02/209.47.15
E-mail: vt@sport.vlaanderen
Contactpersoon: Sofie Journee – Sofie.Journee@sport.vlaanderen (denkcelsecretaris)

10. Bijlagen

BIJLAGE 1: TOEGESTANE BITTEN IN DRESSUUR

Bitten moeten vervaardigd zijn van metaal of hard plastic en mogen bedekt zijn met rubber (indien dit de productievorm is). Het bit omwikkelen met gelijk welk materiaal en buigzame rubberen bidden zijn niet toegelaten. De toegelaten maximum lengte van de scharen van de stang is beperkt tot 10 cm (gemeten onder het mondstuk). De diameter van het mondstuk moet aangepast zijn aan de mond van het paard zodat dit geen pijn veroorzaakt. De minimum diameter voor een stang is 12 mm, voor de trens 10 mm.

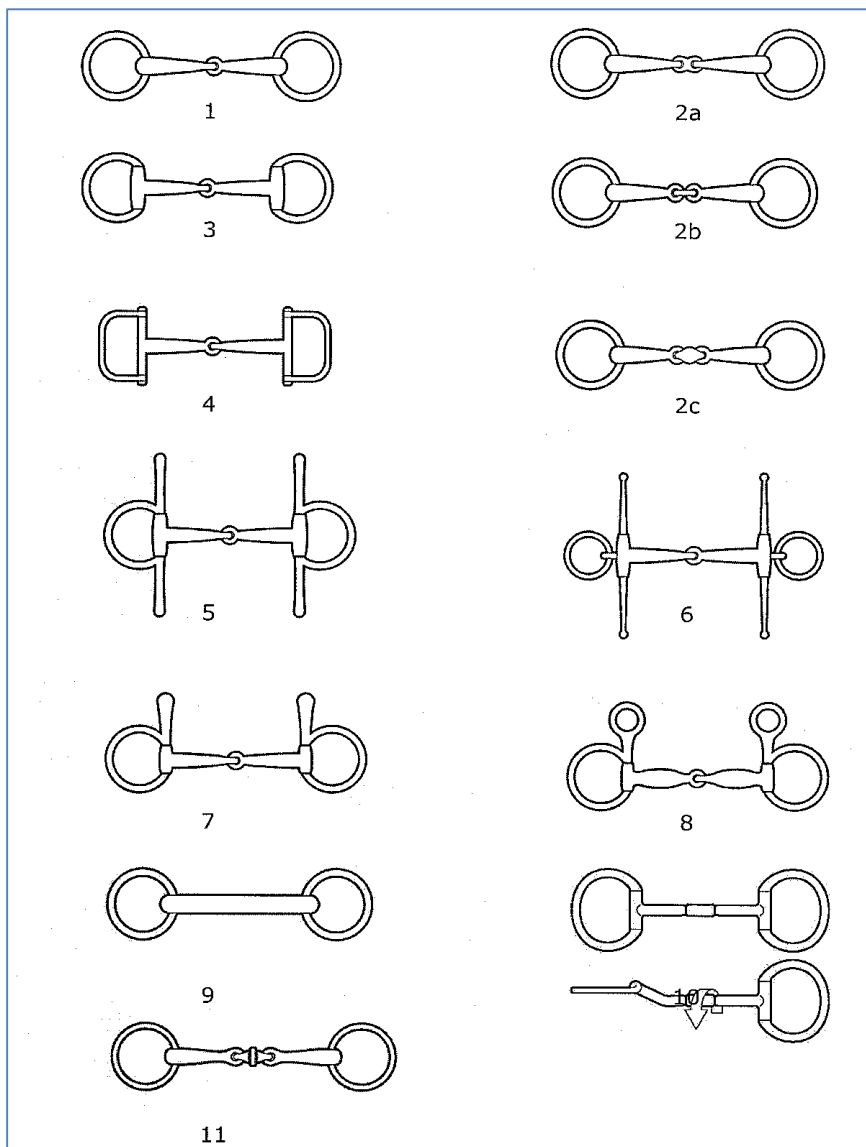
Voor jonge paarden moet de trens minimum 14 mm zijn .

Voor pony's moet de trens minimum 10 mm zijn, gemaakt uit metaal of harde plastic en mogen bedekt zijn met rubber. Rubber bidden mogen ook.

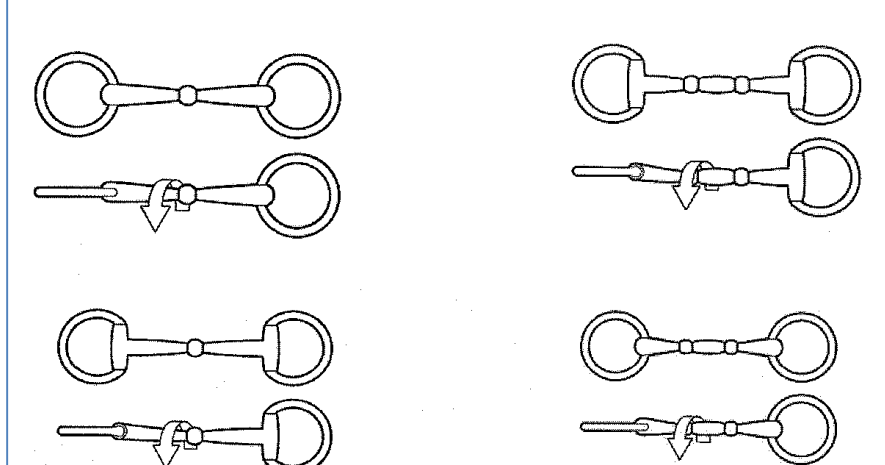
Volgende bidden zijn toegelaten:

a) Toegelaten enkelvoudige bidden:

1. Watertrens
2. a,b,c: Dubbel gebroken trens waarvan het middenstuk moet afgerond zijn.
3. Bustrens
4. D-trens (Racing-bit)
5. Bustrens met zijstukken
6. Trens met losse ringen en zijstukken (Fulmer)
7. Trens met enkel bovenaan zijstukken
8. Baucher-trens
9. Recht, ongebroken bit. Ook toegelaten in bustrens.
10. Trens met draaiend mondstuk
11. Trens met draaiend middenstuk
12. Roterend bit met draaiend middenstuk



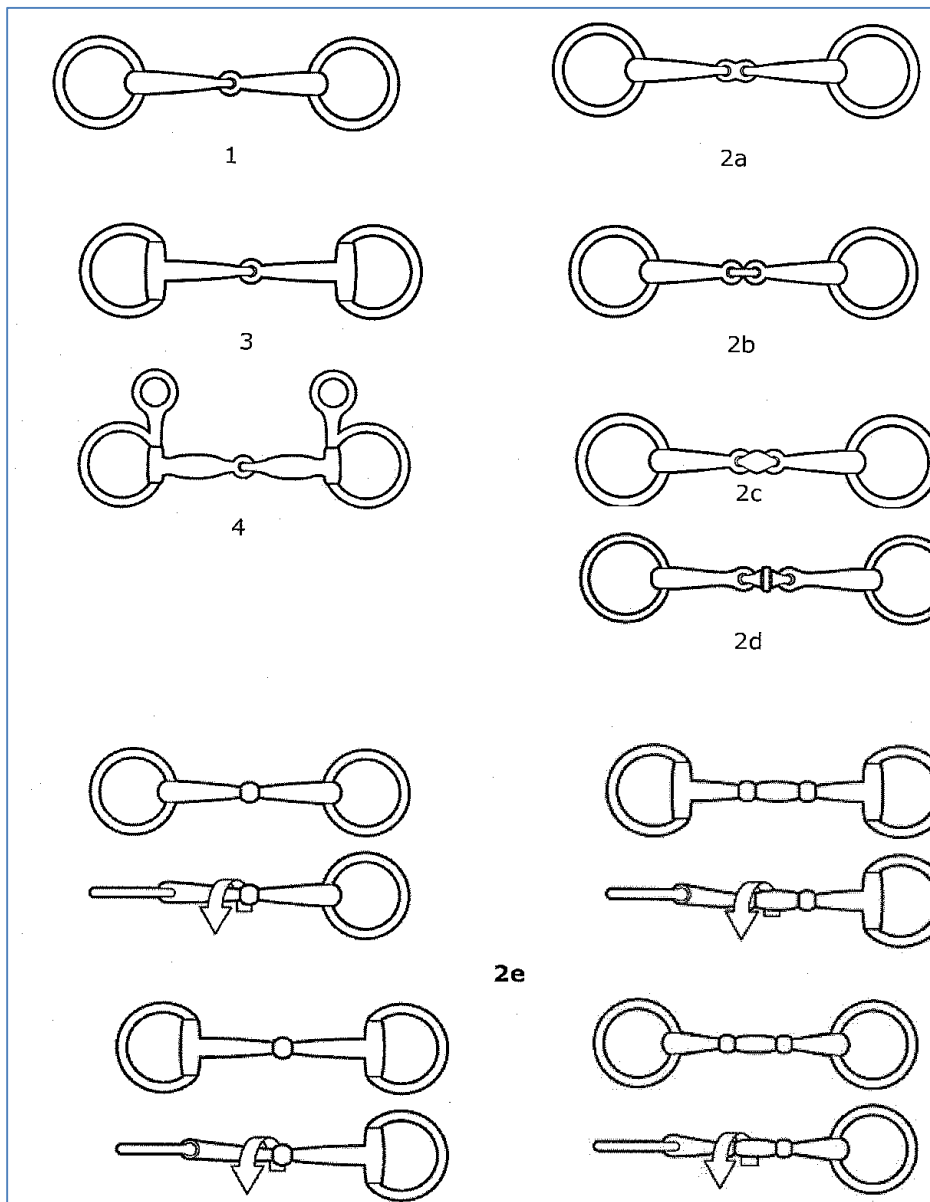
12. Rotary bit



b) Toegelaten bitten voor gebruik van stang en trens

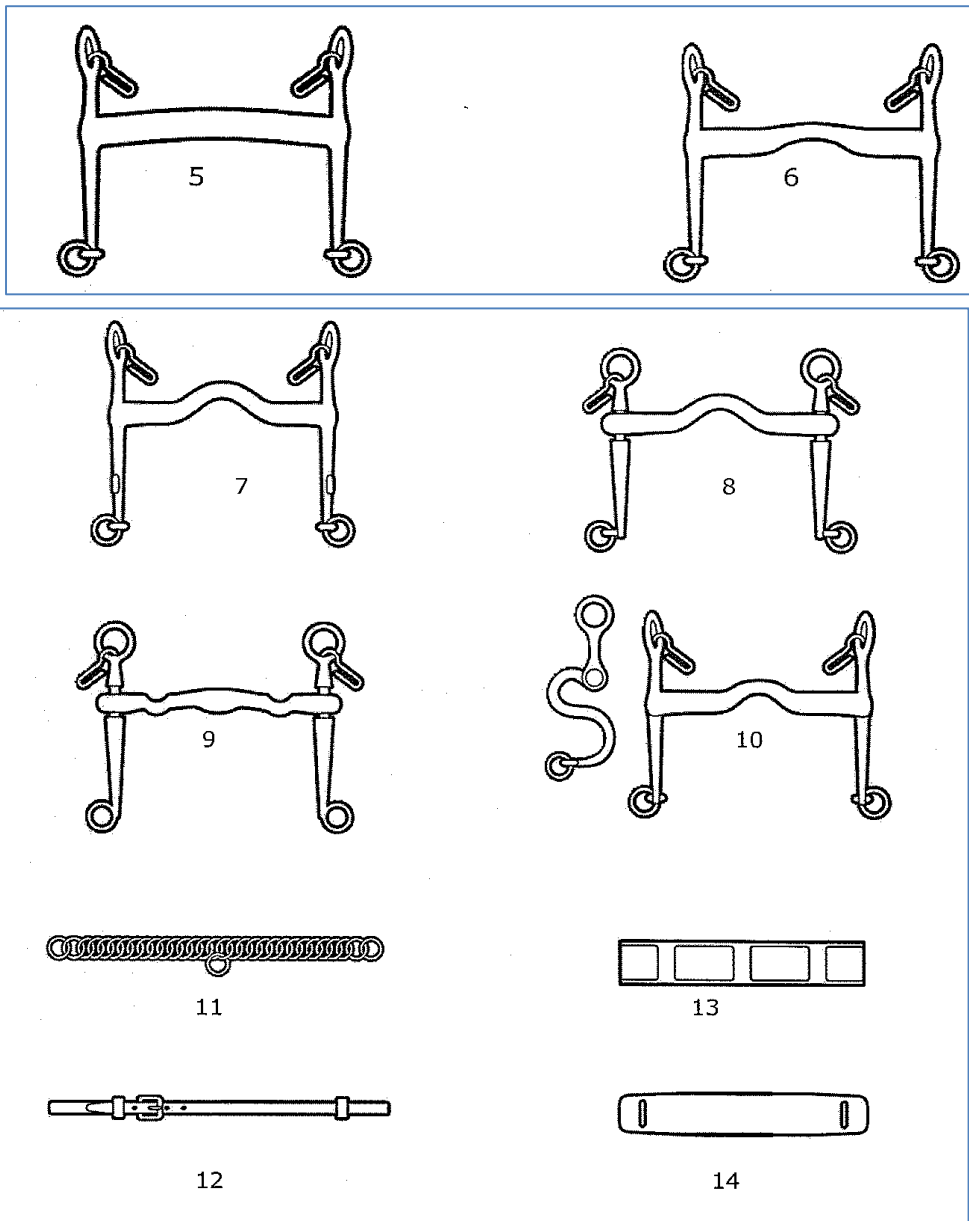
Trens:

- 1 Watertrens, éénmaal gebroken.
- 2 a, b, c, Watertrens of bustrens, dubbel gebroken. Het middenstuk (tussenstuk) moet afgerond zijn.
- 2 d Trens met draaiend middenstuk.
- 2 e Roterend bit met draaiend middenstuk
- 3 Bustrens
- 4 Baucher-trens



Stang:

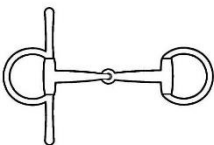
- 5 Stang
 - 6 + 7 Stang met rechte scharen en tongvrijheid
 - 8 Stang met schuivend mondstuk (Weymouth). Een stang met een roterende schaar is ook toegelaten.
 - 9 Variatie op de bitten 6,7 en 8.
 - 10 Stang met S-vormige schaar.
 - 11 Kinketting: metaal of leder of een combinatie hiervan.
 - 12 "Lip strap"
 - 13 Lederen beschermstuk voor rond de kinketting
 - 14 Rubber beschermstuk voor rond de kinketting
- Opmerking: de haakjes voor de kinketting mogen niet gefixeerd worden en moeten naar achteren wijzen.



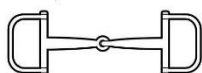
Toegelaten bittens voor pony's




Recht, ongebroken rubber trens




Bustrens a) met zijstuk b) zonder zijstuk




D-trens (Racing-bit)



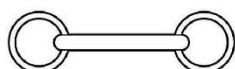
Watertrens



Watertrens met dubbel gebroken middenstuk (tussenstuk)



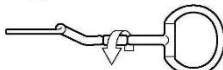
Baucher-trens



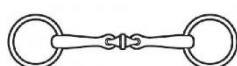
Recht, ongebroken bit. Ook toegelaten in bustrens.



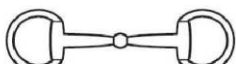
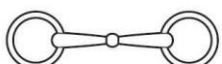

Trens met draaiend mondstuk



Trens met draaiend middenstuk



Rotary bit



Alle bovenstaande bittens mogen bedekt zijn met rubber, leder of plastic, maar ze moeten gebruikt worden in hun productievorm.

BIJLAGE 2: TOEGESTANE BITTEN IN JUMPING

De teugels moeten vastgemaakt zijn aan het bit of aan het verbindingsstuk. Enkel niet vaste martingals zijn toegelaten. Dubbele mondstukken en oogkleppen zijn niet toegelaten.

De volgende types van bidden en neusriemen zijn toegelaten :

Bitten mogen vervaardigd zijn uit om het even welk materiaal (metaal, rubber, plastic, leder,...) maar moeten gebruikt worden in hun oorspronkelijke productievorm.

Dubbele mondstukken zijn niet toegelaten. De minimum diameter van het mondstuk is 10 mm.

Alle trenzen: gebroken, dubbel gebroken of recht (ongebroken), Myler-bits licht gebogen

Alle ophaaltrenzen: normale ophaaltrens, gebroken of recht

NB: bidden met draad, dubbele draad of ketting mogen niet gebruikt worden.

Alle Pelhams gebroken, dubbel gebroken of recht, licht gebogen

Maximum lengte van de scharen: 15 cm.

NB: alle Pelhams moeten gebruikt worden met één enkele teugel. De teugel moet bevestigd zijn of aan een tussenstuk of aan de grootste van beide ringen van het bit.

Alle Kimberwicks een Engels bit met een rechtstreeks effect met mogelijkheid voor de bevestiging van een kinketting, die kan zorgen voor meer hefboomwerking

Alle pessoa-bitten: maximum 4 ringen (inbegrepen de bovenste ring voor het bakstuk. Teugels moeten bevestigd zijn aan een ring; dubbele teugel mag gebruikt worden met of zonder verbindingsstuk.

Gebroken, dubbel gebroken of recht

Maximum lengte van de scharen: 16 cm.

Hackamore: Maximum lengte van de scharen: 17 cm.

Meting moet in een rechte lijn vanaf het midden van de bovenste ring naar het midden van de onderste ring worden uitgevoerd. Voor modellen met een "kinketting" of riem, moet de meting worden genomen uit het midden van de onderste ring naar het punt van splitsing waar de schacht verbindt met het neusstuk. Raadpleeg het memorandum voor Internationale Jumping Evenementen op de FEI website voor foto's.

NB: Hackamore mag niet gecombineerd worden met een bit