






Evaluatiecriteria Rozet 2 (Rijvaardigheid)

	Competenties Rijvaardigheid	Aandachtspunten  ROZET 2
Zit van de ruiter	Evenwicht - Ontspannen In het midden van het zadel, voor- en zij aanzicht	<ul style="list-style-type: none"> • Ontspanning • Het behoud van het evenwicht tijdens tempoveranderingen en wendingen
	Correcte positie Bovenlichaam, arm, elleboog, hand, been, hiel	<ul style="list-style-type: none"> • Verticale lijn schouders, heup, hiel • Lijn teugel, handrug, onderarm • Ongestoord contact • Stil onderbeen tijdens het rijden
	Meegaan met de beweging van het paard (stap, draf lichtrijden-doorzitten, galop)	<ul style="list-style-type: none"> • Ongestoord meegaan in de verschillende gangen • Het volgen van de hand tijdens stap en galop • Vlot kunnen schakelen tussen draf lichtrijden en doorzitten
Inwerking van de hulpen	Toepassing van afzonderlijke hulpen Gevoeligheid van de hulpen Onafhankelijkheid van de zit tijdens de inwerking	<ul style="list-style-type: none"> • Juistheid van de ligging van de beenhulpen tijdens het drijven • Manier van teugelvoering met juist gebruik van elementaire teugelhulpen (aannemen, nageven, begrenzen en/of openingsteugel)
Precisie van het rijden	Precisie van de figuren Behoud van het juiste tempo en afstand	<ul style="list-style-type: none"> • Openingsteugel mag om te corrigeren en tijdens wendingen (naar buiten kijken kan) • Inspanning doen om in de hoeken te rijden • Kunnen anticiperen op te grote of te kleine afstanden
	Op- en afstijgen Hulp is toegestaan	<ul style="list-style-type: none"> • Teugels in contact; geen druk op de lepel • Stijgbeugels aannemen zonder te kijken • Correct opstijgen 
Algemeen indruk	Attitude, verzorging, veiligheid	<ul style="list-style-type: none"> • Volhardend bij oefeningen die moeilijker gaan • Paardnership: positieve instelling t.o.v. het paard • Juist inschatten van veiligheidsaspecten naast en op het paard

Evaluatiecriteria Rozet 2 (Horsemanship)

	Competenties Horsemanship	Aandachtspunten  ROZET 2
Rondlopen in de stallen	Poetsen	<ul style="list-style-type: none"> • Juist inschatten van de veiligheidsaspecten naast het paard • Volgorde gebruik poetsmateriaal • Properheid paard
	Op- en afzadelen	<ul style="list-style-type: none"> • Volgorde van op- en afzadelen • Hoofdstel aangepast aan het paard • Gebruik passanten • Properheid materiaal
Leiden van het paard	Paard doen stappen en stoppen	<ul style="list-style-type: none"> • Positie t.o.v. paard tijdens het leiden • Lengte teugels tijdens het leiden • Manier van vasthouden teugels • Los contact • Actief tempo