

## VLECHTENWEDSTRIJD

Dré daagt jullie uit in deze extra challenge: vlechten doe je zo!

De staart en manen van je pony/paard kan je op heel veel verschillende manieren invlechten. Je kan knotjes, een hengstenvlecht, een merrievlecht, een matje... maken.


Haal je pony of paard uit de stal en maak zoveel mogelijk vlechten in de manen en/of staart. Versier de vlechten met alles wat je kan bedenken bv. glitters, touwtjes, bloemetjes,...

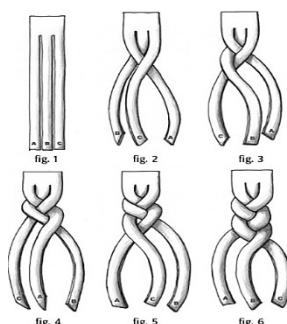
### Stappenplan: Wedstrijdknotjes maken in 7 stappen

Scan de QR-code in via de camerafunctie van je smartphone en bekijk het filmpje.






### Wat heb je nodig?

-  Borstel om de haren te kamen
-  Manenkam
-  Paardenrekkertjes
-  Knijper/speld
-  Glitters
-  Gekleurde touwtjes
-  Bloemen
-  ...



### Enkele tips

-  Kam de manen en staart eerst grondig door om knobbels te vermijden.
-  Als je de staart kamt, begin je aan de onderkant van de staart en werk je geleidelijk aan naar boven.
-  Als het paard terug op de weide gaat, zorg dan dat alle vlechtjes verwijderd zijn.

